

FLIP / CLEVERWALL

INDUSTRIËLE SCHEIDINGSWANDEN

OPLOSSINGEN VOOR HET AFBAKENEN EN BEVEILIGEN VAN RUIMTES



MANORGA

L'INNOVATION EN PERMANENCE

LEGENDE

van pictogrammen



Gemakkelijk te monteren
scheidingswanden voor een
snelle installatie.



Franse productie.



Beschikbaar binnen 24 uur,
neem contact met ons op.



Compatibel met draaideur.



Compatibel met schuifdeur.

FLIP / CLEVERWALL

INDUSTRIËLE SCHEIDINGSWANDEN

OPLOSSINGEN VOOR HET AFBAKEN EN BEVEILIGEN VAN RUIMTES



Wij hebben gehoord en begrepen dat de behoeften voor het indelen van uw professionele ruimtes specifiek zijn voor uw beroepen en activiteiten.


Om aan deze behoeften te voldoen, hebben wij een reeks industriële scheidingswanden ontworpen die zijn aangepast aan uw gebruik en omgeving om de ontwikkeling en dynamiek van uw bedrijf te ondersteunen.

In deze catalogus vindt u het aanbod FLIP en CLEVERWALL. Twee oplossingen die zijn ontworpen om aan uw scheidingsbehoeften te voldoen en tegelijkertijd veiligheid en modulariteit te bieden. Hier volgen enkele toepassingsvoorbeelden:

- Afbakening van activiteitszones
- Opdelen van industriële of logistieke gebouwen
- Het creëren van opslagruimtes om stromen te organiseren
- Beveiligen van gevoelige producten
- Gebruikers beschermen door de toegang tot gevaarlijke zones te controleren

Producten ontworpen en vervaardigd in Frankrijk, met al onze industriële passie.

Aangenaam lezen.







CLEVERWALL

Cleverwall vertegenwoordigt het nieuwe tijdperk van scheidingswanden, met de nieuwste innovaties en technologieën op het gebied van ontwerp, fabricage en montage.

De afwerking, de veiligheid en de robuustheid maken het de perfecte bondgenoot voor al uw lokalen met de meest veeleisende beperkingen.



PRESENTATIE

De eerste wand met een nieuwe horizontale maas van 25 x 50 mm, voor een verhoogde veiligheid van toegang en goederen. De Cleverwall scheidingswand opent nieuwe horizonten in de scheidingswereld.

Een robuustheid en een stabiliteit die een groot aantal configuraties mogelijk maken.

Een "monobloc" vervaardiging van het gaaspaneel (tot 2,40 m hoog) voor een esthetische afwerking en een vereenvoudigde en snellere montage.

Gaas, metaalplaat, polycarbonaat, kies en meng uw afwerking!

Als perfecte aanvulling op platformen of onze rekken, is Cleverwall het voor de hand liggende antwoord op al uw projecten.

SAMENSTELLING CLEVERWALL

STRUCTUUR

Cleverwall is ontworpen met 2 belangrijke elementen:

- Palen die zorgen voor stabiliteit en een goede verticaliteit
- Panelen die de grens vormen

Deuren kunnen de installatie vervolledigen om een afgebakend gebied te controleren/ beschermen.

POTEN

Met een doorsnede van 50 x 50 mm garanderen zij een uitstekende stevigheid over de gehele hoogte van de installatie.

Ze worden geleverd met :

- Een in de fabriek gelaste plaat
- Bevestigingen voor betonvloer
- Alle aansluitingen voor de panelen
- Een afwerkingsdeksel/flensbevestiging
- Als optie een omkasting voor de platen voor een perfecte afwerking van uw installatie

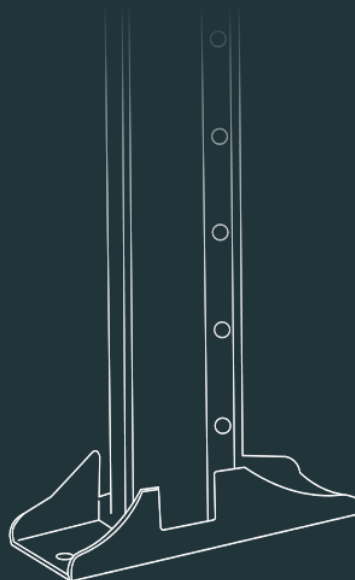
AFWERKING

Standaard in RAL 7024 (RAL beschikbaar, zie pagina 30).

POTEN

- Profiel van 50x50 mm doorsnede.
- Dikte van 15/10e.
- Hoogte van 1750 mm tot 3000 mm.
- Zijdellingse perforaties voor het ophangen van panelen.
- Gelaste plaat voor vloerbevestiging.
- Vloerbevestigingskit inbegrepen bij de palen.
- Paneelbevestigingsklemmen inbegrepen bij de stijlen (hoeveelheid volgens hoogte).
- Binnenafwerking die wordt vastgeschroefd nadat de panelen zijn geïnstalleerd.

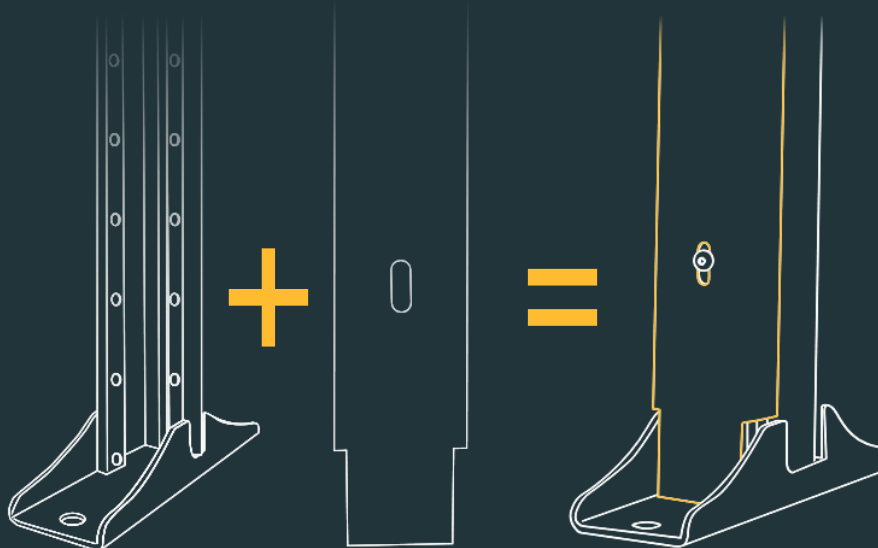
PROFIEL



POTEN :
Achteraanzicht.

POOTAFDEKKING:
- Voor een perfecte afwerking
- Geleverd bij elke poot van de Cleverwall.

POOT MET
AFWERKKAP



Tabel met verschillende, beschikbare hoogtes

2000 mm	2200 mm	2400 mm	2600 mm	2800 mm	3000 mm	Over en tot 8 meter
---------	---------	---------	---------	---------	---------	---------------------

VOETPLAAT

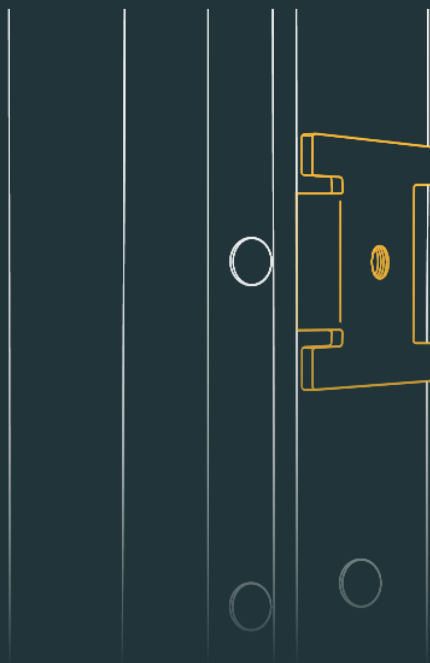
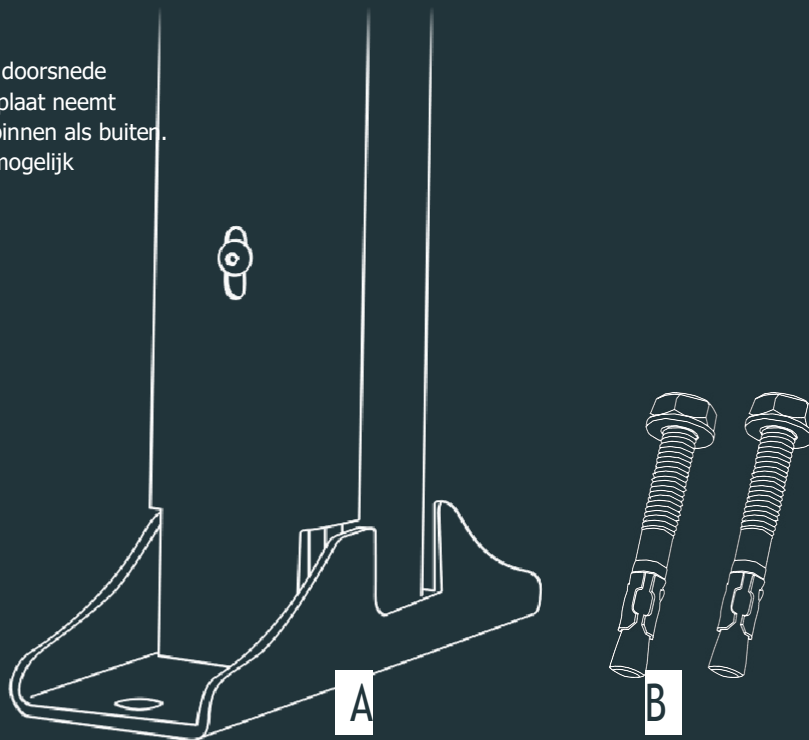
A

- Robuuste en stabiele bodemplaat met een kleine doorsnede van 170 x 58 mm deze robuuste en stabiele voetplaat neemt een minimum aan ruimte in op de grond, zowel binnen als buiten.
- Maakt de bevestiging van de paal aan de grond mogelijk dankzij de twee perforaties.
- Zijdelingse sleuven voor een perfecte geleiding van de paneelmontage.

BETONBEVESTIGING

B

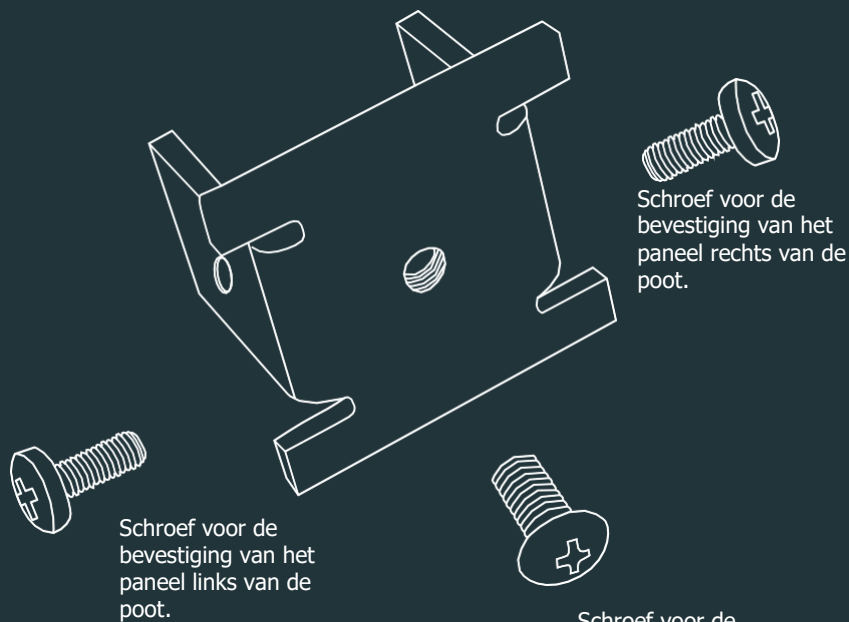
- Twee betonvloerankers meegeleverd bij elke :
 - Post
 - Hoekpaal
 - Deurkozijn
- Verankering vereist voorboren tot \varnothing 10 mm.
- Vastgeschroefd met een 17 mm inbus/sleutel.



FLENS

C

- "U"-bevestiging + kruiskopschroef (PH2, M5 x 18 mm).
- Midden en zijkant van de flens getapt voor een snelle montage van eindkappen en stijlen.
- Maakt geleide en snelle montage van panelen mogelijk: panelen worden op 2 of 3 plaatsen geperforeerd (afhankelijk van de paneelhoogte zijn slechts 2 of 3 flenzen nodig).



EEN WOORDJE VAN DE PRODUCTEXPERT !

«Voor meer vrijheid en montagegemak worden de panelen onafhankelijk van elkaar en met één set schroeven gemonteerd. Begin met het linker- of rechterpaneel, aan u de keuze ! Een originaliteit die een echt voordeel wordt bij de montage.» Benoît, productmanager.

Schroef voor de bevestiging van de afdeklplaat.

SAMENSTELLING CLEVERWALL

PANELEN

Verkrijgbaar in drie verschillende versies:

- Gaaspaneel, met een specifieke maaswijdte van 25 x 50 mm, om het interieur zichtbaar te maken en de lichtsterkte en ventilatie te verbeteren.
- Plaatstalen paneel, met een ruitvormige punt, om uw goederen te beveiligen, de vertrouwelijkheid van uw activiteiten te garanderen en de gebruikers te beschermen.
- Polycarbonaatpaneel, om de buitenkant zichtbaar te maken en tegelijkertijd de luchtdoorlaatbaarheid te beperken. Alle configuraties zijn mogelijk, zowel in polycarbonaat, als in combinatie met gaas of metalen panelen.

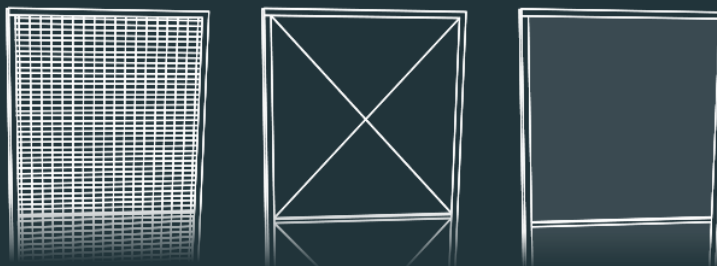
De snijkijl wordt gebruikt om de gaas- en plaatstalen panelen op maat te snijden. Het zorgt voor een perfecte afwerking en behoudt de oorspronkelijke veiligheid/sterkte van de panelen.

AFWERKING


Standaard gelakte panelen in RAL 7024 (RAL beschikbaar, zie pagina 30).

PANELEN

- De panelen worden in de paal geplaatst en met schroeven vastgeklemd.
- Bevestigingssysteem (zie pagina 9) voor eenvoudige montage.
- Uit één stuk tot 2,4 meter hoog (in de gaasversie), voor een nog snellere montage en een betere afwerking.
- Uitlijning met de palen voor een totaalontwerp.



PANEEL UIT DRAADROOSTER



- 25 x 50 mm gaas dat veiligheid en een modern design combineert.

Tabel van afmetingen voor verschillende modules
Versie : draadrooster

Hoogte \ Lengte	600 mm	1000 mm	1100 mm	1200 mm	2000 mm	2200 mm	2400 mm

Mogelijke wandhoogtes per modulecombinatie:

- H. 2600 mm = 2000 + 600 mm
- H. 2800 mm = 2200 + 600 mm
- H. 3000 mm = 2400 + 600 mm

PLAATSTALEN PANEEL

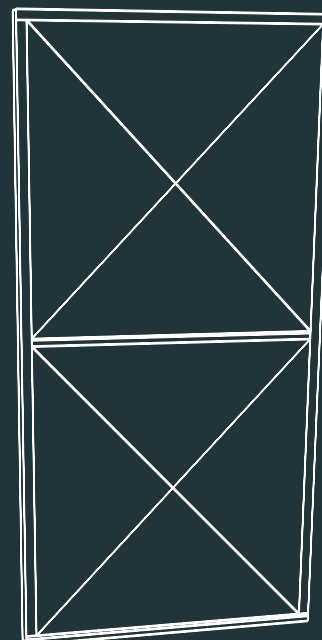
- Diamantvertanding voor goede paneelstijfheid (geen parasitaire trillingen).

Tabel van beschikbare afmetingen
Versie : plaatstaal


Lengte \ Hoogte	600 mm	1000 mm	1100 mm	1200 mm
500 mm	•	•	•	•
750 mm	•	•	•	•
1000 mm	•	•	•	•
1200 mm	•	•	•	•

Mogelijke wandhoogtes per modulecombinatie:

- H. 2000 mm = 2 x 1000 mm
- H. 2200 mm = 2 x 1100 mm
- H. 2400 mm = 2 x 1200 mm
- H. 2600 mm = 2000 + 600 mm
- H. 2800 mm = 2200 + 600 mm
- H. 3000 mm = 2400 + 600 mm



POLYCARBONAAT PANEEL



Illustratie van een paneel van 100% polycarbonaat.

Tabel van verschillende afmetingen:
Versie : polycarbonaat

1000 mm	•	•	•
1200 mm	•	•	•

Mogelijke wandhoogtes per modulecombinatie :

- H. 2000 mm = 2 x 1000 mm
- H. 2200 mm = 2 x 1100 mm
- H. 2400 mm = 2 x 1200 mm
- H. 3000 mm = 3 x 1000 mm

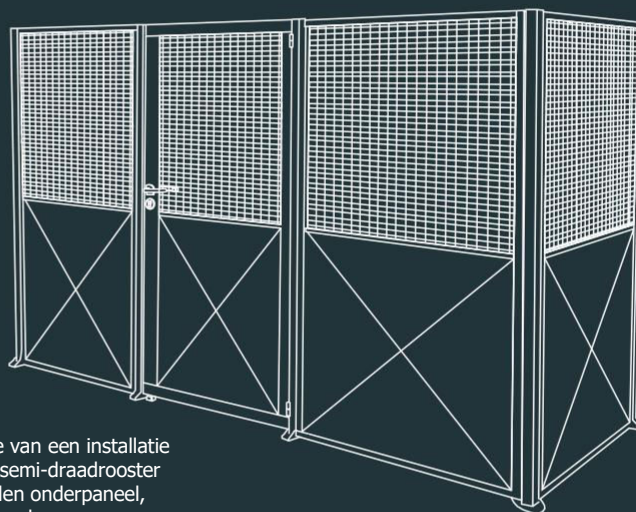
De voordelen van PVC ten opzichte van plexiglas:

- Bestand tegen hevige schokken (16x harder dan plexiglas van dezelfde dikte).
- Vrijwel onbreekbaar.
- Moeilijk te krassen.
- M1 brand geschat (niet brandbaar).
- Recycleerbaar : het kan bijna onbepaald opnieuw worden gegoten.
- Anti-UV behandeld voor betere duurzaamheid/transparantie.
- Met of zonder metalen borstwing, creëert het paneel een gezichtsveld door de afscheiding heen, terwijl het de gebruiker beschermt.

EEN WOORDJE VAN DE PRODUCTEXPERT !


«Het polycarbonaatpaneel is onafhankelijk, zelfstandig en kan worden geconfigureerd zoals elk ander standaard paneel.»

Benoît, productmanager




Illustratie van een installatie met een semi-draadrooster (plaatstalen onderpaneel, bovenpaneel van draadrooster).


PANEELAFMETINGEN



Op maat te snijden paneel.



Snijpakket om het paneel opnieuw samen te stellen.



Gereconstrueerd paneel in de juiste maat.

TIPS CLEVERWALL !

In het Nederlands vertaalt Cleverwall zich als « slimme muur », zie hier waarom :



UITLIJNING


Alle platen zijn uitgelijnd !

Een snelle tekening op de grond maakt het mogelijk om poten, deuren, hoekpalen,... te plaatsen.

HET VOORDEEL VAN DEZE TIP :

- Een snellere montage.
- Een rechte algemene aanblik.

TREKKEN OF DUWEN ?



Alle deuren zijn tijdens de montage omkeerbaar. Het omkeren van de scharnieren verandert duwdeuren in trekdeuren en omgekeerd. Alleen de openingsrichting (links of rechts) moet worden bepaald.

HET VOORDEEL VAN DEZE TIP :

- Trekken of duwen : een enkele referentie.
- Een nieuw project, een verandering van installatie ? Het recht op verandering is mogelijk.

CONNECTIVITEIT/INTERACTIVITEIT



Het is mogelijk om met gemak een ruimte op of onder een platform te definiëren! Het speciaal voor Cleverwall ontworpen verbindingssysteem zorgt voor een optimale aansluiting en afwerking tussen de twee oplossingen.



HET VOORDEEL VAN DEZE TIP:

- Een optimale verbinding en afwerking tussen de twee oplossingen.
- Een vereenvoudigde installatie.

AFWERKING



Identiek uiterlijk van buiten- en binnenkant van de hele structuur. Het gaas wordt beschermd en de bevestigingsmiddelen zijn onzichtbaar voor een esthetischer uiterlijk.



HET VOORDEEL VAN DEZE TIP:

- Een echte oplossing die veiligheid en moderniteit combineert!

UITRUSTING «CLEVERWALL»

DRAAIDEUR



Voorbeeld van een ontwerp met een semi-draadrooster deur.

ENKELE DRAAIDEUR

- Hoogtes : 2000 / 2200 / 2400 mm (voor scheidingswanden met hoogte 2600 mm, 2800 mm en 3000 mm, voeg een vast bovenpaneel met hoogte 600 mm toe).
- Lengtes : 1000 / 1200 / 1500 mm.
- Zonder bovenrail.
- 3 versies :
 - 100% draadrooster.
 - 100% plaatwerk.
 - Semi-draadrooster met onderste deel van de deur plaatwerk.

Voorbeeld van een ontwerp met een plaatstalen deur.

SLOT VOOR DRAAIDEUREN



4/5*

SLOT AAN HET HANDVAT - SLOT MET SLEUTEL

Standaard :

- Europees cilinderslot*.
- Afmetingen 30 x 30 mm.
- Geleverd met 3 sleutels.

*Veiligheidscilinder : anti-pikken, anti-boren, geleverd met 5 hoogbeveiligde sleutels en eigendomskaart.



SCHUIFDEUR



Wanneer een draaideur niet kan worden geopend wegens plaatsgebrek of uit gemakzucht, zijn schuifdeuren het slimme antwoord.

ENKELE SCHUIFDEUR

- Hoogtes: 2000 / 2200 / 2400 mm.
- Lengtes : 1000 / 1200 / 1500 mm.
- 3 versies :
 - 100% draadrooster.
 - 100% plaatwerk.
 - Semi-draadrooster met onderste deel van de deur plaatwerk.

DE VOORDELEN VAN DE CLEVERWALL :



- Geschilderde railafwerking



- Hoog veiligheidsslot, met geborsteld roestvrij stalen handvat.




- Geoptimaliseerde deurgeleiding voor meer comfort.



FLIP

De FLIP-wand is de economische referentie voor efficiënte en zuinige wanden tot 3 meter.

Hij vindt zijn plaats in uw lokalen: industriële installaties, winkelruimtes, materiaalvoorraden...



PRESENTATIE

Deze wand, met zijn bestudeerde prijs-kwaliteitverhouding, is bedoeld om ruimtes af te bakenen.

Het concept van boven elkaar geplaatste panelen optimaliseert de modulariteit van de 2 beschikbare soorten panelen (gaas/plaat) en past zich zo aan de behoeften van de gebruikers aan.

Met een standaard maaswijdte van 50 x 50 mm beveiligt de FLIP-partitie uw voorraden door de doorgang van een hand te verhinderen of beschermt zij uw werknemers tegen gevaarlijke zones.

In de uitvoering in plaatstaal verbergt het een volledige ruimte, voor een totale vertrouwelijkheid.

Aangevuld met een reeks uitrustingen zoals scharnier- of schuifdeuren, zorgt deze oplossing voor toegangscontrole tot beschermde zones, rekening houdend met omgevingsbeperkingen (doorgang van wagens, beperkte ruimte, enz.).

SAMENSTELLING FLIP

STRUCTUUR

De FLIP-wand bestaat uit :

- Palen met gelaste platen.
- Panelen in modules.
- Paneelbevestigingsklemmen.
- Scharnierende of schuivende deuren.

POTEN

Verticale staander bevestigd aan de grond via de gelaste plaat.

Maximale hoogte van 3 meter. Inclusief snelspansysteem voor vergrendeling/klemming in één handeling.

PANELEN

Structuur in gelaste buizenframes, verkrijgbaar in 3 versies:

- Draadrooster.
- Plaatwerk.
- Wit melamine


AFWERKING

Standaard gelakt in RAL 7024 (RAL beschikbaar, zie pagina 30).

POTEN

- Profiel van 56 x 41 mm.
- Dikte 10/10e tot 2500 mm, dikte 12/10e voor hoogtes van 2700 tot 3000 mm.
- Fabrieksmatig gelaste bodemplaat, afmeting 250 x 51 mm met perforatie voor vloerbevestiging.
- "M" flens met specifieke verankering (hoeveelheid meegeleverd: afhankelijk van paalhoogte).

Poot profiel



Hoogte van de poten

2000 mm	2200 mm*	2400 mm*	2500 mm	2700 mm	3000 mm*
---------	----------	----------	---------	---------	----------

*Korte levertijden voor deze hoogtes

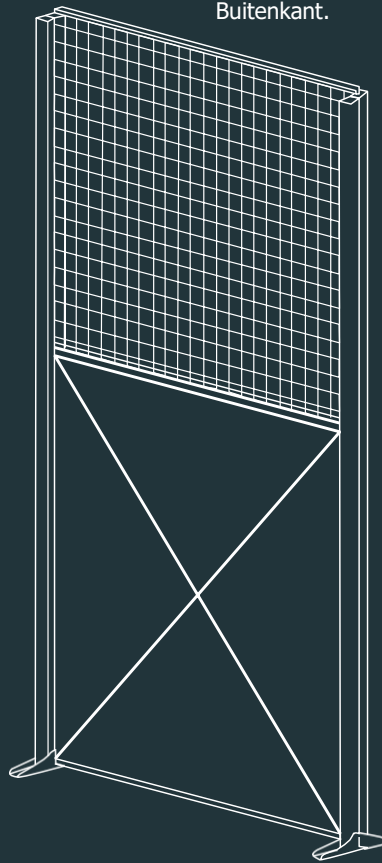
PANELEN

- Frameconstructie van 25 x 15 mm buis.
- Gaaswijdte 50 x 50 mm en draad Ø 3,5 mm.
- Gevormd plaatstaal in diamantpunt.
- Wit melaminepaneel, dikte 19 mm.

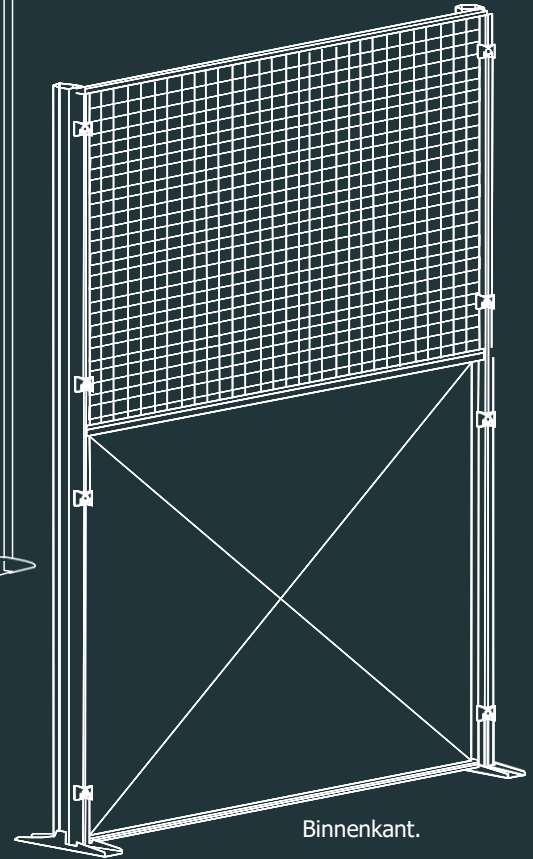
Afmetingen paneelmodule (in mm)

Lengte Hoogte	150 mm	500 mm	750 mm	1000 mm	1200 mm	1500 mm
150 mm	•	•	•	•	•	•
500 mm	•	•	•	•	•	•
750 mm	•	•	•	•	•	•
1000 mm	•	•	•	•	•	•
1200 mm	•	•	•	•	•	•
1500 mm	•	•	•	•	•	•

Buitenkant.



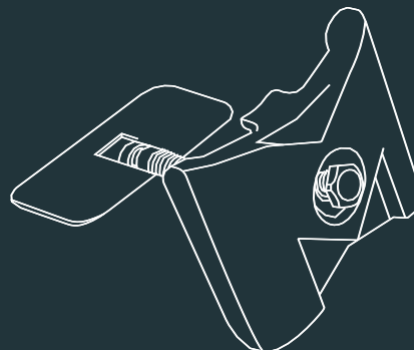
Binnenkant.



Flens voor pootbevestiging.

FLENS «M»

- Geoptimaliseerd 2-in-1 systeem: de flens schuift in de paal om de linker- en rechterpanelen vast te zetten en te spannen.
- Een eenvoudige schroefverbinding (8 mm inbus) zorgt voor de perfecte positionering, bevestiging en bevestiging van de panelen op de paal.



Bevestigingsflens met metalen anker.

UITRUSTING «FLIP»

DRAAIDEUR



ENKELE DRAAIDEUR

- Hoogtes : 2200 / 2400 / 3000 mm.
- Lengtes : 1000 / 1200 / 1500 mm.
- 3 versies :
 - 100% draadrooster.
 - 100% plaatwerk.
 - Semi-draadrooster met onderste deel van de deur plaatwerk.

DUBBELE DRAAIDEUR

- Hoogtes : 2200 / 2400 / 3000 mm.
- Lengtes : 2000 / 2400 / 3000 mm.
- 3 versies :
 - 100% draadrooster.
 - 100% plaatwerk.
 - Semi-draadrooster.



DE SLOTEN VAN DRAAIDEUREN



1 - SLOT AAN HET HANDVAT - SLOT MET SLEUTEL

- Europees cilinderslot, afmetingen 30 x 30 mm.
- Geleverd met 3 sleutels.
- Mogelijkheid om dezelfde sleutels te voorzien op alle deuren, enkel op aanvraag.



2 - ANTI-PANIEKSYSTEEM

- Alleen beschikbaar op metalen draaideuren en trekdeuren.
- Ideaal voor verplichtingen in gebieden met veel verkeer of toegang tot een nooduitgang.
- Geleverd met extern sleutelslot.



3 - HANGSLOTSYSTEEM

- Afmetingen (hoogte x lengte) : 2200 x 1000 mm.
- Een economische oplossing, ideaal voor opslagruimtes met weinig verkeer



UITRUSTING «FLIP»

SCHUIFDEUR



ENKELE SCHUIFDEUR

- Hoogtes : 2200 / 2400 / 3000 mm.
- Lengtes : 1000 / 1200 / 1500 / 2000 / 2400 / 3000 mm.
- 3 versies :
 - 100% draadrooster.
 - 100% plaatwerk.
 - Semi-draadrooster met onderste deel van de deur plaatwerk.

Wanneer de deur in het midden van de muur zit, kan het openen van grote deuren worden opgelost met dubbele deuren. Deze maken het mogelijk de ene kant van de deur te openen en de andere kant te openen.

DUBBELE SCHUIFDEUR

- Hoogtes : 2200 / 2400 / 3000 mm.
- Lengtes : 2000 / 2400 / 3000 mm.



DE SLOTEN VAN SCHUIFDEUREN



1 - SLOT AAN HET HANDVAT - SLOT MET SLEUTEL

- Specifiek slot voor schuifdeuren
- Houdt de deur gesloten dankzij een specifieke haak
- Uitgerust met een standaard Europese cilinder, afmetingen 30 x 30 mm, om de beveiliging te vervolledigen.



DE SERVICE DESK

- Een beveiligde winkel creëren was nog nooit zo eenvoudig met de servicebalie!
- Een opening in de scheidingsmuur om te bedienen en de voorraad beschermd te houden.
- Geleverd met een legbord van 375 mm breed voor het gemakkelijk laden en lossen van producten.



Een simpele en effectieve montage

CLEVERWALL



Snel en gemakkelijk vastschroeven, paneel per paneel, geleid door de perforaties op het paneel.



Dekselbehuizing bevestigd aan de flens.



Grondbevestiging van de palen.

FLIP



Montage van de "M"-klemmen met de 2 panelen.



Vastschroeven van de flenzen waardoor het 2 in 1 systeem ontstaat: vergrendelen / klemmen.



Grondbevestiging van de palen.



WELKE SCHEIDINGSMUUR VOOR WELKE BEHOEFTE?

CLEVERWALL



ROBUUST

De robuuste en solide paal geeft Cleverwall een ongeëvenaarde stijfheid en stabiliteit, zelfs bij hoogtes van 3 meter of lange paneellengtes.




MASSIEF

De mazen van 25 x 50 mm, uniek op de scheidingsmarkt, combineren veiligheid en modern design.



VEILIG

Cleverwall zorgt met name voor dit aspect dankzij de afdekking die de toegang tot de bevestigingen verbergt.



Tot 2400
mm hoog

MONOPANEEL

Exclusief bij Cleverwall is de structuur van de gaspanelen monoblok voor een nog snellere montage, een perfecte afwerking en optimale veiligheid.

AFWERKING

Cleverwall biedt een moderne en atypische afwerking zonder equivalent op de markt!



FLIP



FUNCTIONEEL

De Flip scheidingswand kan aan al uw huidige en standaard behoeften voldoen. Perfect voor het afbakenen van opslagruimtes, het creëren van een veilige ruimte.



ECONOMISCH

Het perfecte antwoord voor rendabele projecten dankzij een structuur met een geprofileerde paal en een maas van 50 x 50 mm.



MODULEERBAAR

Modulair ontwerp zodat alle panelen (draadwerk, plaatstaal of melamine) kunnen worden geassembleerd voor alle configuraties.



EFFICIËNT

De klem garandeert een alles-in-één-spanning voor een snelle en efficiënte montage.


TECHNISCHE VERGELIJKINGSTABEL
FLIP/CLEVERWALL OP DE VOLGENDE PAGINA!

VERGELIJKINGSTABEL



EIGENSCHAPPEN	Scheidingswand FLIP	Scheidingswand CLEVERWALL
Maximale hoogte	3 meter	6 meter
Stabiliteit	Stabilisator vereist indien: <ul style="list-style-type: none"> - Lengte \geq 10 meter - Hoogte = 3 meter 	Autonome oplossing
Type panelen	<ul style="list-style-type: none"> - Plaatstaal, gaas en melamine - Modulaire paneelstructuur - Maximale hoogte: 1200 mm 	<ul style="list-style-type: none"> - Plaatstaal, gaas en melamine - Structuur uit één stuk - Max. hoogte van het rooster: 2400 mm - Max. hoogte Plaatstaal/Plexi: 1200 mm
Draaideuren	Met hoge dwarsbalk (zonder optionele dwarsbalk)	Zonder hoge dwarsbalk
Schuifdeuren	<ul style="list-style-type: none"> - Zichtbare rail - Standaard afwerking 	<ul style="list-style-type: none"> - Volledige systeembehuizing - Superieure afwerking
Handvat/slot	<ul style="list-style-type: none"> - Grijs stalen eendelige hendel - Standaard Europese cilinder - Geleverd met 3 sleutels 	<ul style="list-style-type: none"> - Roestvrij stalen kruk met 2 rozetten - Europese cilinder - Geleverd met 5 veiligheidssleutels
Gaas draadroosterMaille grillage	Hoogte x Lengte: 50 x 50 mm	Hoogte x Lengte: 25 x 50 mm
Afmetingen vloerplaat	250 x 50 mm	170 x 58 mm
Bevestiging van de panelen aan de poot	<ul style="list-style-type: none"> - Met "2-in-1" flens - Linker- en rechterpaneel kunnen tegelijkertijd worden bevestigd 	<ul style="list-style-type: none"> - Door "C"-flens - Onafhankelijke montage links en/of rechts

Voorbeelden van realisaties



MAATWERK

De in deze catalogus voorgestelde oplossingen zijn de weerspiegeling van enkele van onze verwezenlijkingen. Dankzij ons ontwerpbureau kunnen wij de configuratie ontwerpen die precies aan de eisen van elke gebruiker voldoet.

Wij weten dat speciale gevallen steeds vaker voorkomen! Productmanagers, R&D en het ontwerpbureau werken samen om unieke en uitzonderlijke ontwerpen te creëren.

Buiten de technische en dimensionele beperkingen worden er geen grenzen aan uw project gesteld... Laten we samen de tijd nemen om uw project te schrijven!

PRODUCTIE

Robuustheid, veiligheid en esthetiek zijn de drie pijlers van ons streven naar productkwaliteit.

Photos : © Adobestock / Manorga

LEVERING

Wij bieden een efficiënte leveringsdienst als onderdeel van ons algemeen engagement.

Onze teams werken elke dag hard om ervoor te zorgen dat uw levertijd wordt aangepast aan uw behoeften.

VISUELE IDENTITEIT

De onderstaande kleurenkaart toont de verschillende RAL's die beschikbaar zijn voor Cleverwall.

Aarzel niet om ons te contacteren voor een speciaal verzoek!



